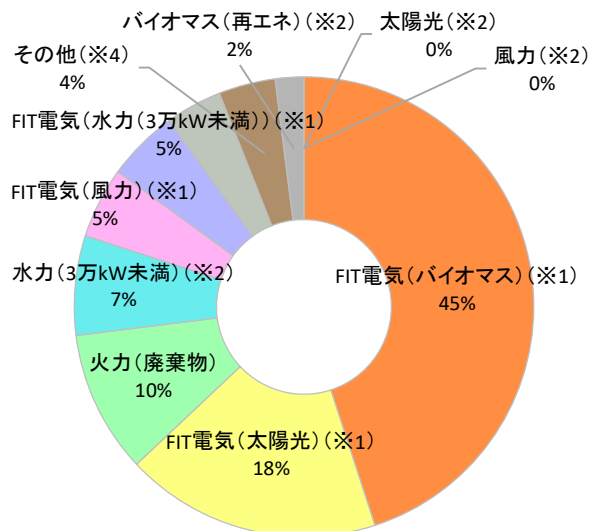


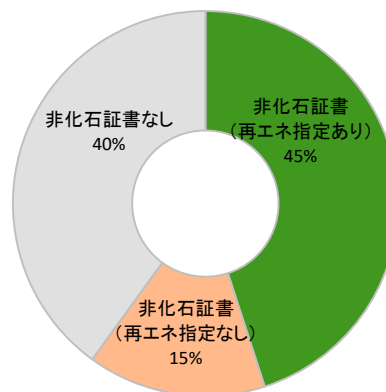
ゼロワットパワー株式会社【電源構成・非化石証書の使用状況】

当社は再生可能エネルギー100%メニューを一部のお客様に対して販売しており、それ以外のメニューの電源構成および非化石証書使用状況は以下のとおりです。
メニュー別の非化石証書使用比率は別表をご参照ください。

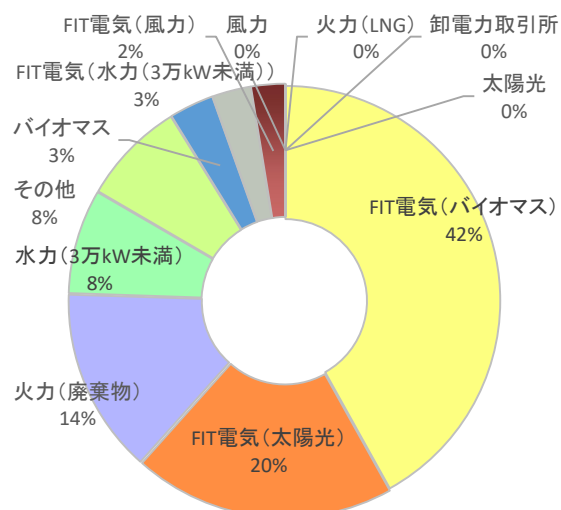
2025年度計画値



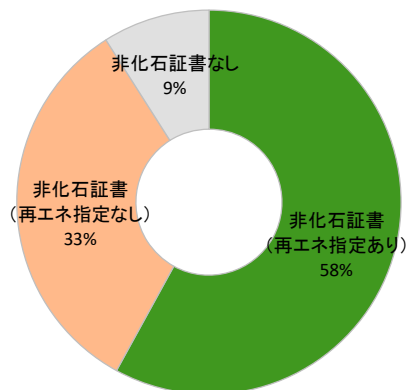
当社の非化石証書使用計画



2024年4月1日～2025年3月31日



当社の非化石証書使用状況



(※1) 当社がFIT電気を調達する費用の一部は、当社のお客様以外の方も含め、電気をご利用の全ての皆様から集めた賦課金により賄われております。この電気のうち、非化石証書を使用していない部分は、再生可能エネルギーとしての価値やCO2ゼロエミッション電源としての価値は有さず、火力発電なども含めてつくられた電気の全国平均のCO2排出量を持った電気として扱われます。

(※2) この電気のうち、非化石証書を使用していない部分は、再生可能エネルギーとしての価値やCO2ゼロエミッション電源としての価値は有さず、火力発電なども含めてつくられた電気の全国平均のCO2排出量を持った電気として扱われます。

(※3) 他社から調達している電気で発電所が特定できないもの等が含まれます。

(※4) 非化石証書の使用状況(2024年度)には、2024年1月から2024年12月発電分の非化石証書を充当しています。

(※5) 原子力発電由来の電源からの証書は含みません。

(※6) 0.5%未満の場合は、端数処理上0%と記載しております。

ゼロワットパワーの排出係数 実績（2026年1月9日改定版）

環境省が公表する、電気事業者ごとの基礎排出係数・調整後排出係数は、特定排出者が温室効果ガス排出量を算定する際に用います。

事業者全体（参考値）

基礎排出係数	0.008（kg-CO2/kWh）
調整後排出係数	0.008（kg-CO2/kWh）

表 メニュー別排出係数

名称	供給する電気	環境価値 ^{注1}	調整後排出係数 (kg-CO2/kWh)	非化石証書使用比率	摘要 ^{注2}
メニューA	再エネ100% (FIT電気含む)	100%付与	0.000	非化石証書使用比率：100% (再エネ指定あり100%、再エネ指定なし0%)	ゼロカーボン 令和6年度実績
メニューB	再エネ100% (非FIT電源のみ)	100%付与	0.000	非化石証書使用比率：100% (再エネ指定あり100%、再エネ指定なし0%)	ゼロカーボン+ 令和6年度実績
メニューC	再エネ30%以上	30%以上付与	0.000	非化石証書使用比率：93.0% (再エネ指定あり86.0%、再エネ指定なし7.0%)	令和6年度実績
メニューD	再エネ50%以上	50%以上付与	0.000	非化石証書使用比率：94.9% (再エネ指定あり90.0%、再エネ指定なし4.9%)	令和6年度実績
メニューE	再エネ60%以上	60%以上付与	0.000	非化石証書使用比率：96.0% (再エネ指定あり92.0%、再エネ指定なし4.0%)	令和6年度実績
メニューF	再エネ16%以上	16%以上付与	0.000	非化石証書使用比率：91.6% (再エネ指定あり83.2%、再エネ指定なし8.4%)	令和6年度実績
メニューG	再エネ40%以上	40%以上付与	0.000	非化石証書使用比率：94.0% (再エネ指定あり88.0%、再エネ指定なし6.0%)	令和6年度実績
メニューH	再エネ35%以上	35%以上付与	0.000	非化石証書使用比率：93.5% (再エネ指定あり87.0%、再エネ指定なし6.5%)	令和6年度実績
メニューI (残差)	上記以外	割合指定なし	0.063	非化石証書使用比率：87.9% (再エネ指定あり36.2%、再エネ指定なし51.7%)	令和6年度実績

注1：環境価値として、FIT非化石証書または非FIT非化石証書（再エネ指定あり）を付与します。

注2：令和7年度排出量報告(令和8年度提出用)にご使用いただけます。