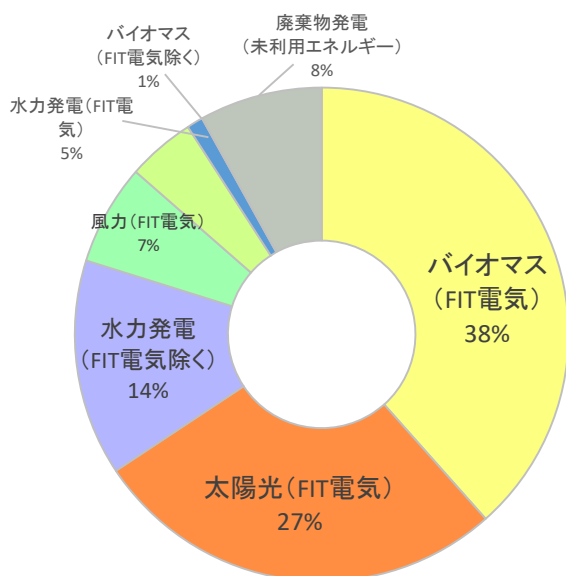


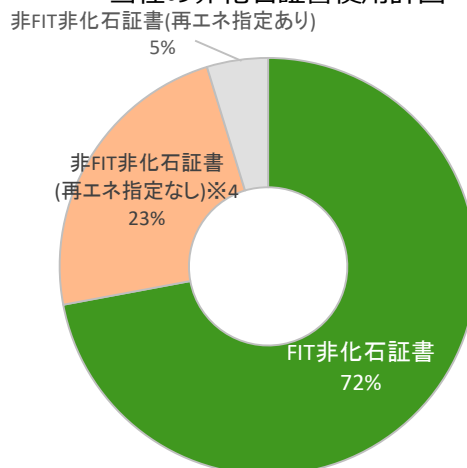
## ゼロワットパワー株式会社【電源構成：全社平均】

ゼロワットパワー株式会社が供給する電力全てを合算した電源構成です。  
「ゼロカーボン」「ゼロカーボン+」など個別のメニューの電源構成とは異なりますので、ご注意ください。

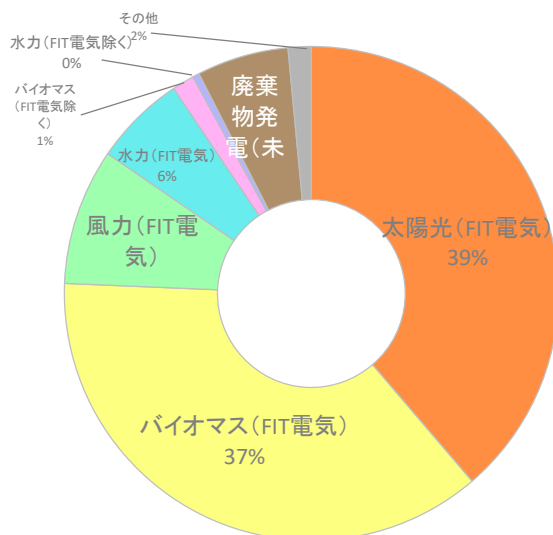
### 2024年度計画値：全社平均



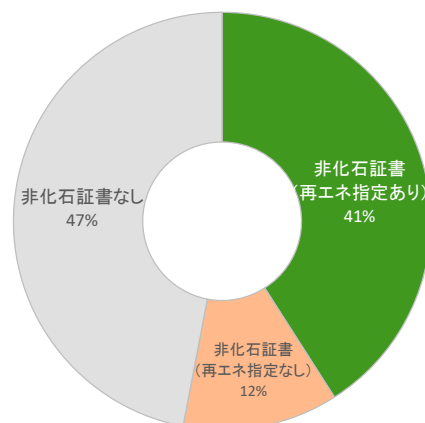
### 当社の非化石証書使用計画



### 2023年4月1日～2024年3月31日 実績値：全社平均



### 当社の非化石証書使用状況



- (※ 1) 当社がこの電気を調達する費用の一部は、当社のお客様以外の方も含め、電気をご利用の全ての皆様から集めた賦課金により賄われており、この電気のCO2排出量については、火力発電なども含めた全国平均の電気のCO2排出量を持った電気として扱われます。
- (※ 2) 廃棄物発電で発電された電気のうち、再生可能エネルギー分を除いた電気です。
- (※ 3) 送配電事業者からのインバランス供給を含みます。
- (※ 4) 原子力発電由来の電源からの証書は含みません。

【参考】

ゼロワットパワーの CO2 排出係数 (2024 年 8 月 29 日改定)

環境省が公表する、電気事業者ごとの基礎排出係数・調整後排出係数は、特定排出者が温室効果ガス排出量を算定する際に用います。

ゼロワットパワーの排出係数 令和 4 年度 (2022 年度) 実績 (2024 年 8 月 29 日公表版)

基礎排出係数 0.036 (kg-CO2/kWh)

調整後排出係数 事業者全体 0.204 (kg-CO2/kWh)

表 メニュー別排出係数

名称	供給する電気 <sup>注1</sup>	環境価値 <sup>注2</sup>	調整後排出係数 <sup>注3</sup> (kg-CO2/kWh)	摘要
メニューA	再エネ 100% (FIT 電気含む)	100%付与	0.000	ゼロカーボン
メニューB	再エネ 100% (非 FIT 電源のみ)	100%付与	0.000	ゼロカーボン+
メニューC	再エネ 30%以上	30%以上付与	0.185	
メニューD	再エネ 50%以上	50%以上付与	0.113	
メニューE	再エネ 60%以上	60%以上付与	0.080	
メニューF	再エネ 75%以上	75%以上付与	0.000	
メニューG	再エネ 40%以上	40%以上付与	0.150	
メニューH	再エネ 35%以上	35%以上付与	0.168	
メニューI (残差)	上記以外	割合指定なし	0.298	

注1: メニューI (残差) を除くメニューの電源構成は、お客様毎に異なります。

注2: 環境価値として、FIT 非化石証書または非 FIT 非化石証書 (再エネ指定あり) を付与します。

注3: メニューI (残差) を除くメニュー別排出係数は令和 5 年度実績の係数です。