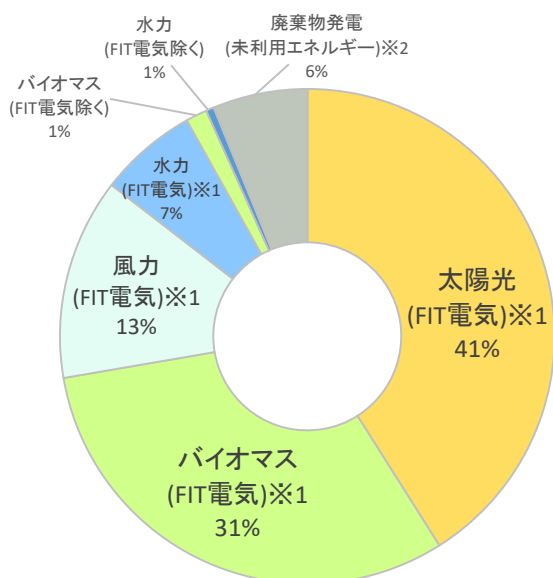


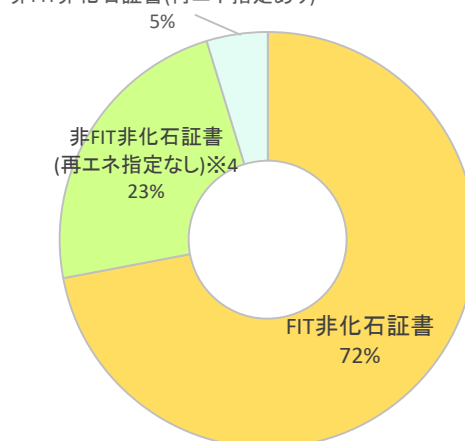
ゼロワットパワー株式会社【電源構成：全社平均】

ゼロワットパワー株式会社が供給する電力全てを合算した電源構成です。
 「ゼロカーボン」「ゼロカーボン+」など個別のメニューの電源構成とは異なりますので、ご注意ください。

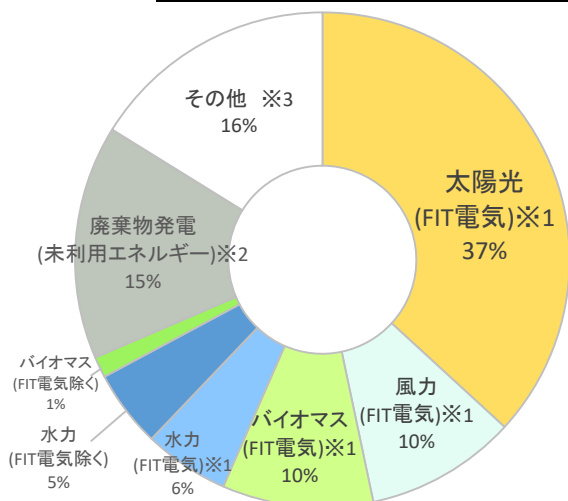
2023年度計画値：全社平均



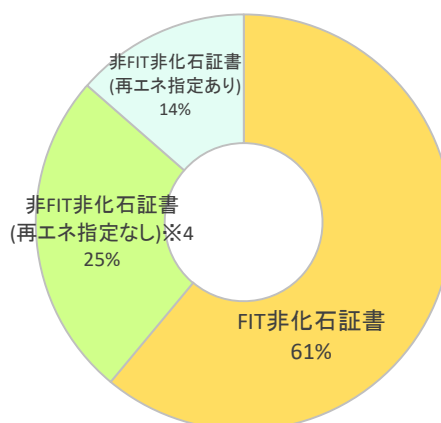
当社の非化石証書使用計画



2022年4月1日～2023年3月31日 実績値：全社平均



当社の非化石証書使用状況



- (※ 1) 当社がこの電気を調達する費用の一部は、当社のお客様以外の方も含め、電気をご利用の全ての皆様から集めた賦課金により賄われており、この電気のCO2排出量については、火力発電なども含めた全国平均の電気のCO2排出量を持った電気として扱われます。
- (※ 2) 廃棄物発電で発電された電気のうち、再生可能エネルギー分を除いた電気です。
- (※ 3) 送配電事業者からのインバランス供給を含みます。
- (※ 4) 原子力発電由来の電源からの証書は含みません。

【参考】

ゼロワットパワーの CO2 排出係数 (2023 年 12 月 22 日改定)

環境省が公表する、電気事業者ごとの基礎排出係数・調整後排出係数は、特定排出者が温室効果ガス排出量を算定する際に用います。

ゼロワットパワーの排出係数 令和4年度(2022年度)実績(2023年12月22日公表版)

基礎排出係数 0.034 (kg-CO2/kWh)

調整後排出係数 事業者全体 0.000 (kg-CO2/kWh)

表 メニュー別排出係数

名称※	供給する電気	環境価値 ^{注1}	調整後排出係数 (kg-CO2/kWh)	摘要
メニューA	100%再エネ電気 (FIT 電気含む ^{注2})	100%付与	0.000	ゼロカーボン ゼロカーボン+
メニューB (残差)	上記以外	割合指定なし	0.614	

注1：環境価値として、FIT 非化石証書または非 FIT 非化石証書（再エネ指定あり）を付与します。

注2：FIT 電気の割合および電源構成は、お客様毎に異なります。